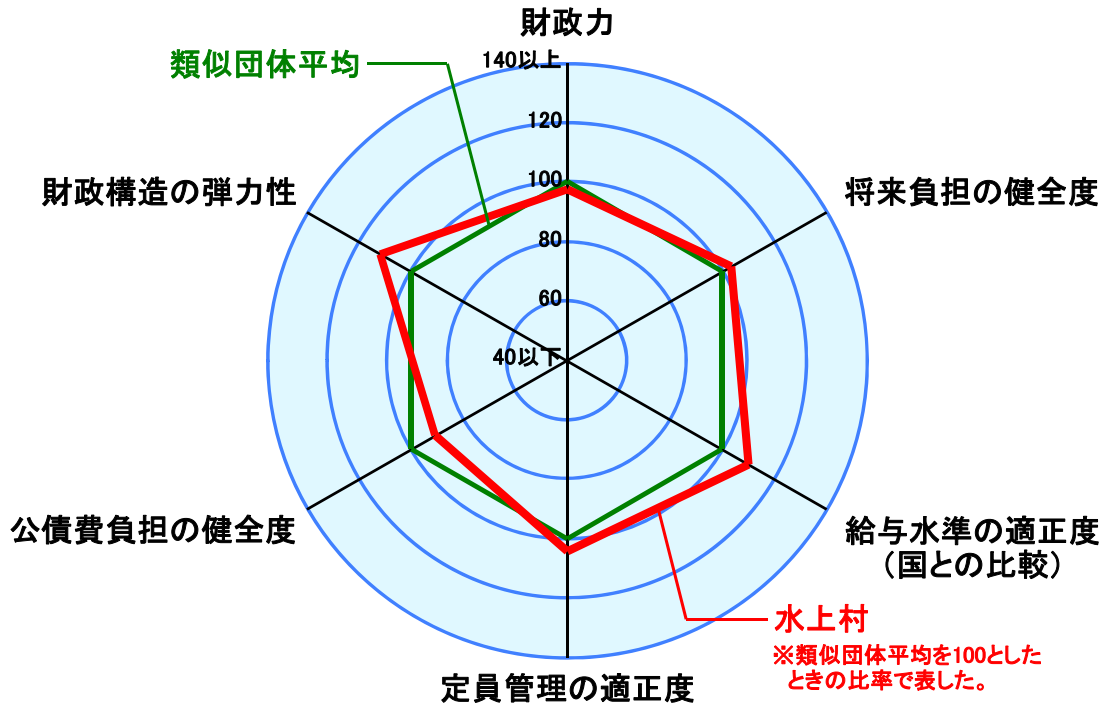
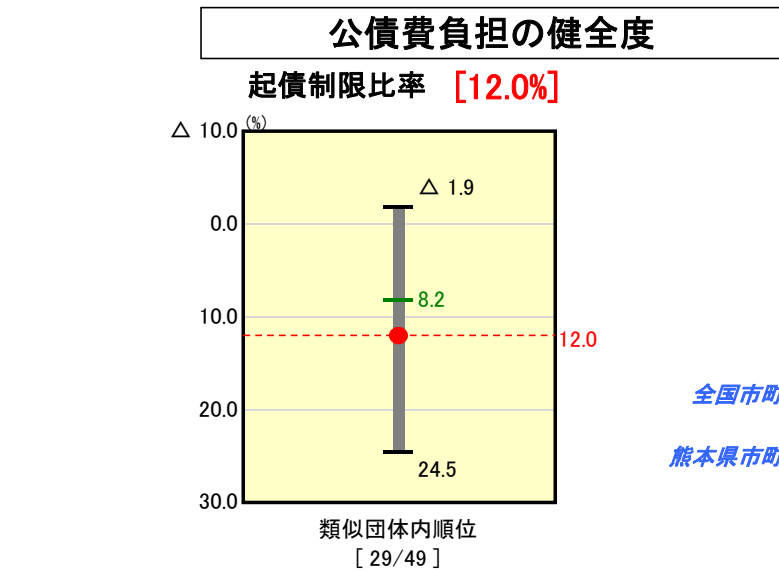
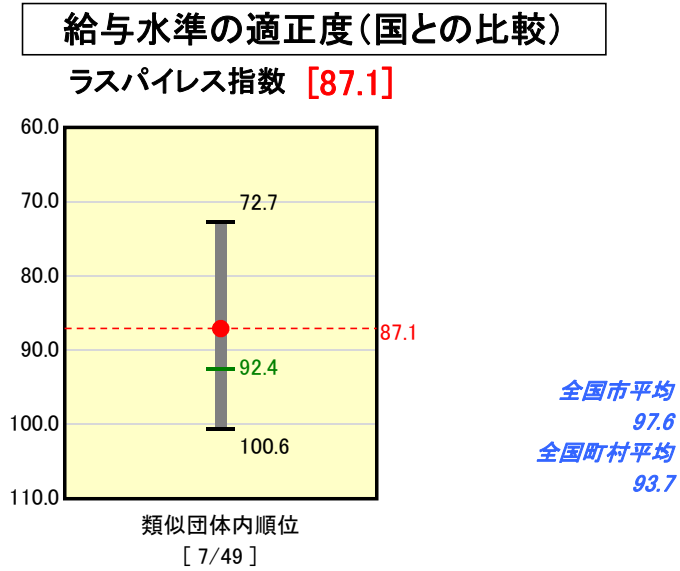
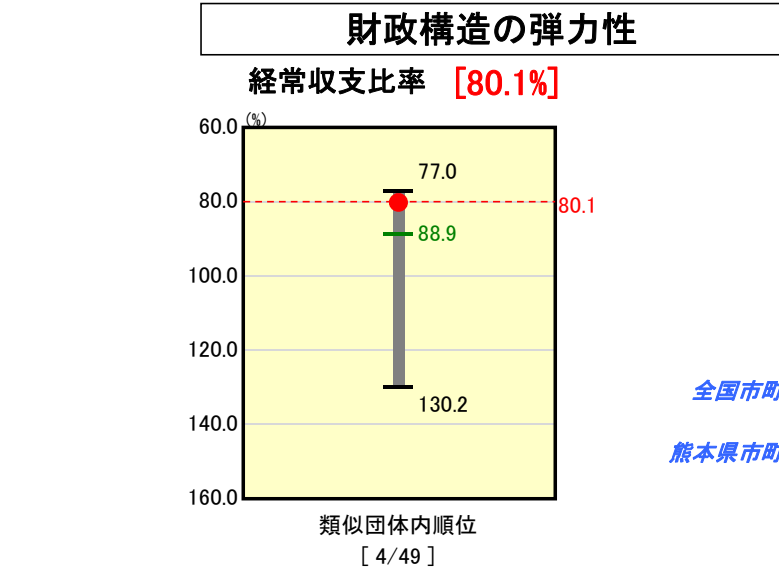
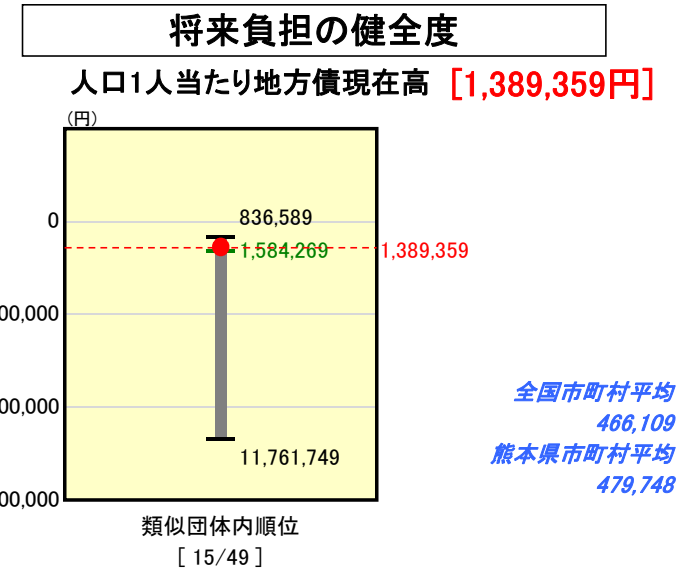
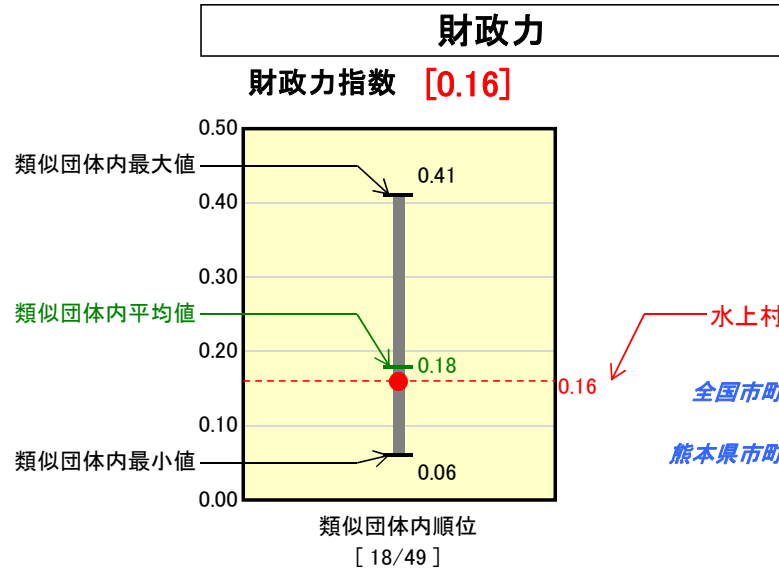


市町村財政比較分析表(平成16年度決算)

熊本県 水上村

人口	2,668 人(H17.3.31現在)
面積	192.11 km ²
歳入総額	3,322,732 千円
歳出総額	3,100,147 千円
実質収支	218,812 千円



※類似団体とは、人口および産業構造等により全国の市町村を88のグループに分類した結果、当該団体と同じグループに属する団体を言う。

分析欄

財政力指数: 類似団体の平均を0.02ポイント下回っているが、H17は0.01ポイント上昇し0.17となっている。H18から固定資産税(償却資産分)増加により、若干ではあるが、上昇する見込みである。

経常収支比率: 類似団体と比較すると8.8ポイント低い状況にはあるものの、今後は普通交付税の減少幅が、ポイント上昇に大きく左右していくものと見込まれる。

起債制限比率: H14に公債費のピークは過ぎ、H13から発行されている臨時財政対策債の元利償還分の影響により増加しているものの、今後は緩やかな減少傾向にある。しかし、普通交付税の減少幅が大きくなっていくことが見込まれるため、比率としては若干ではあるが上昇していく傾向にある。類似団体の水準まで低下させるため適債管理を行っていく。

人口1人当たり地方債現在高: 今後は地方債現在高が緩やかな減少傾向にあるため、人口1人当たりについてもこれに比例して減少して行くものと見込まれる。

ラスパイレス指数: 県下で低い位置にランクされており、類似団体と比較しても5.3ポイント下回っている。今後も引き続き給与の適正化に努めていくものとする。

人口1,000人あたり: 現在、類似団体の平均を2.58ポイント下回っている。今後、少子高齢化・過疎化現象などにより上昇することが予想され、定年退職の不補充、民間委託の推進により定員管理を適正に行っていく。

