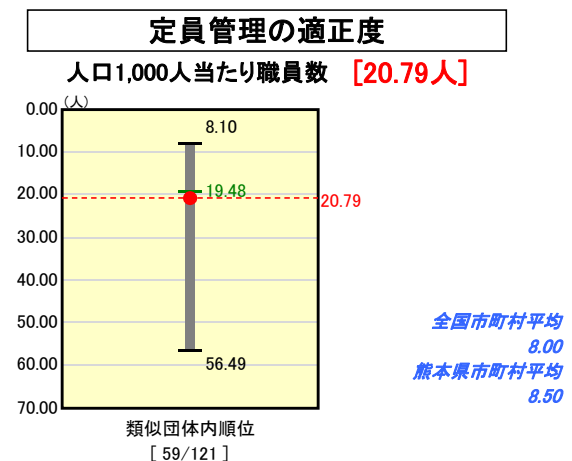
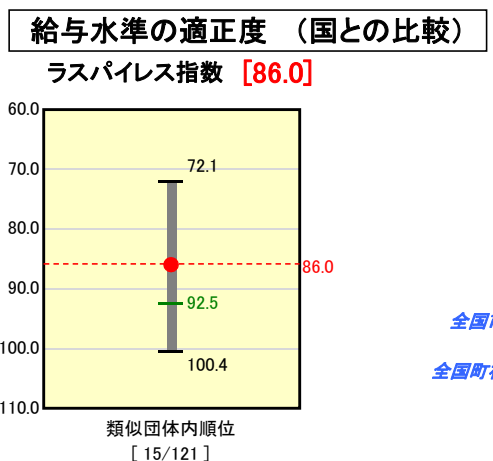

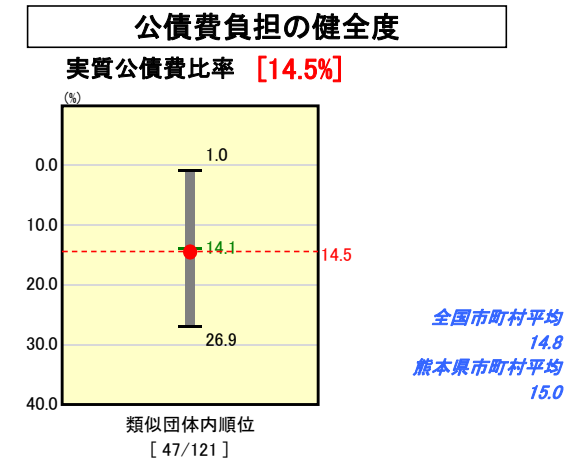
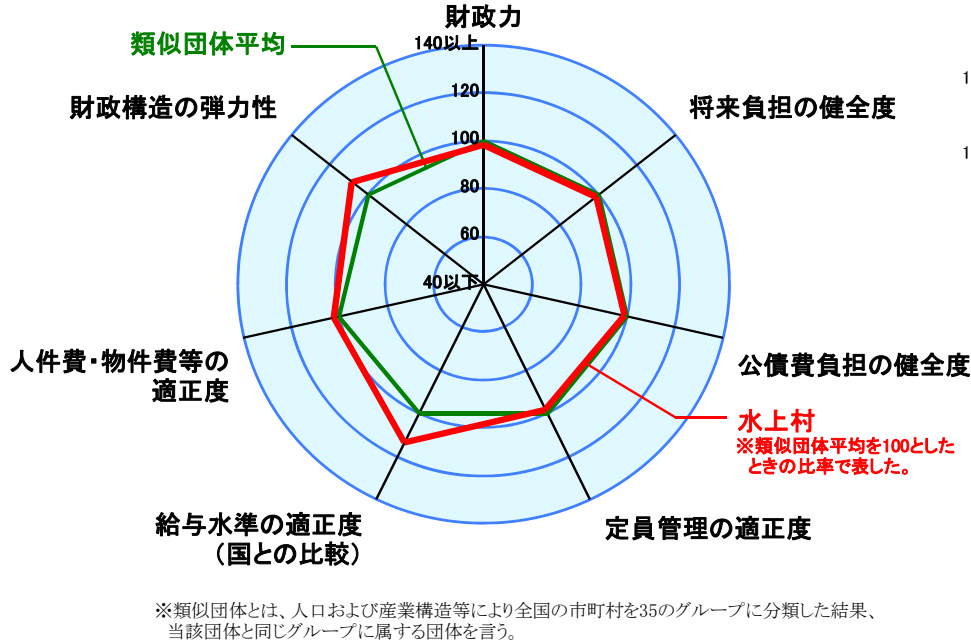
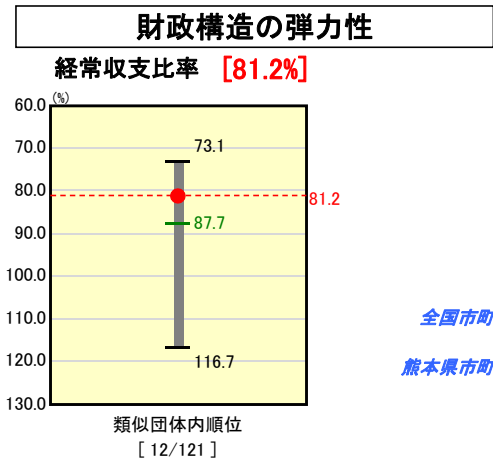
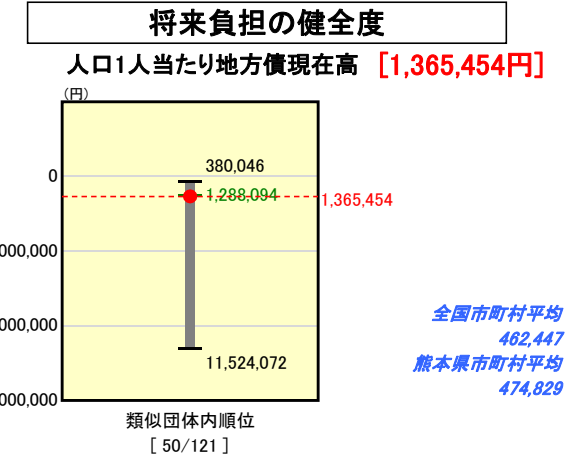
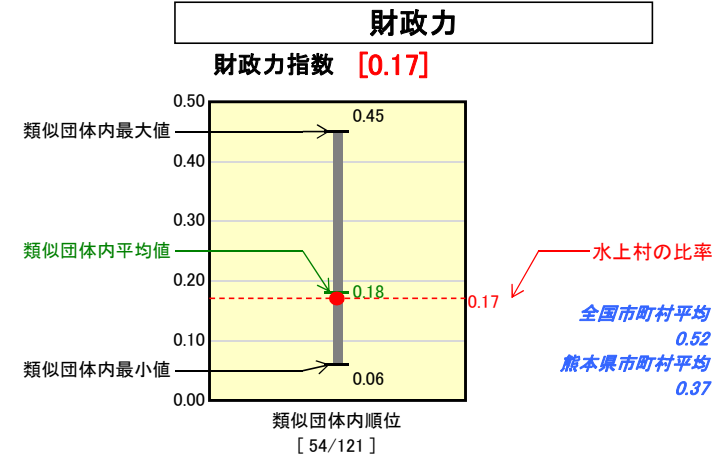


市町村財政比較分析表(平成17年度普通会計決算)

熊本県 水上村

人口	2,645 人(H18.3.31現在)
面積	192.11 km ²
歳入総額	3,141,141 千円
歳出総額	2,888,938 千円



※人件費、物件費及び維持補修費の合計である。ただし人件費には事業費支弁人件費を含み、退職金は含まない。

分析欄

財政力指数: 類似団体の平均を0.01ポイント下回っているが、H18においては0.01ポイント上昇し0.18となった。今後も個人住民税の増などにより若干ではあるが増加に向かう見込みである。

経常収支比率: 類似団体平均値と比較すると6.5ポイント低い状況にはあるものの、今後は地方交付税の減などにより上昇が見込まれる。

人口1人当たり人件費・物件費等決算額: 集中改革プランにより、職員の定員管理を含め人件費を抑制。物件費についても旅費、食糧費の一律10%カットなどにより類似平均より28,993円の減となった。今後も集中改革プランに基づき抑制していく。

ラスパイレズ指数: 県下でも低い位置にランクされる。類似平均と比較しても6.5ポイント下回っており、今後も集中改革プラン、定員管理により引き続き給与の適正化に努めていく。

人口1人当たり地方債現在高: 昨年度からすると23,905円減少。今後も地方債現在高は緩やかな減少傾向にある。

実質公債費比率: H17から取り入れられた指標であり、18.0ポイントを超えた場合、引き続き地方債の発行に国の許可が必要となる。本村は類似平均より0.4ポイントほど高い14.5ポイントであり、今後、公債費は減少していくものの、普通交付税の減少幅が大きくなって行くことが見込まれるため比率としては若干ではあるが上昇していく傾向にある。

人口1,000人あたり職員数: 昨年度から比較すると0.95ポイント減少しているものの、類似平均と比較すると1.31ポイント上回っているところである。今後も集中改革プランに基づき定員管理を適正に行っていく。